

ป้ายเครื่องหมาย ป้องกันอัคคีภัย FIRE EQUIPEMENT SIGNS

ขนาด 20x30cm. , 30x45cm. , 37.5x45cm.

อ้างอิง : มอก. 2554

FS

 สัญญาณแจ้งเหตุเพลิงไหม้ FIRE ALARM	 สัญญาณแจ้งเหตุฉุกเฉิน EMERGENCY ALARM	 จุดกดแจ้งเหตุเพลิงไหม้ FIRE ALARM CALL POINT	 ปุ่มกดสัญญาณ DELUGE SWITCH	 ปุ่มกดสัญญาณฉุกเฉิน EMERGENCY STOP PUSH BUTTON	 ปุ่มกดน้ำดับเพลิง DELUGE TRIP PUSH BUTTON
FS01	FS01-1	FS01-2	FS01-3	FS01-4	FS01-5
 ถังดับเพลิง FIRE EXTINGUISHER	 ถังดับเพลิง FIRE EXTINGUISHER	 ถังดับเพลิง FIRE EXTINGUISHER	 อุปกรณ์ดับเพลิงยกหัว FIRE EXTINGUISHER	 ถังดับเพลิง FIRE EXTINGUISHER	 ถังดับเพลิง FIRE EXTINGUISHER
FS02	FS02-1	FS02-2	FS02-3	FS02-4	FS02-5
 สายฉีดน้ำดับเพลิง FIRE HOSE REEL	 สายฉีดน้ำดับเพลิง FIRE HOSE REEL	 สายดับเพลิง FIRE HOSE REEL	 หัวรับน้ำดับเพลิง FIRE HYDRANT	 หัวรับน้ำดับเพลิง FIRE HOSE	 หัวรับน้ำดับเพลิง FIRE HYDRANT
FS03	FS03-1	FS03-2	FS03-3	FS03-4	FS03-5
 หัวรับน้ำดับเพลิง SIAMESE	 หัวจ่ายน้ำดับเพลิง FIRE HYDRANT	 หัวฉีดน้ำดับเพลิง FIRE SPRINKLER HEADS	 เครื่องดับเพลิง วิธีการใช้เครื่องดับเพลิง 1. ดึงแฉับสีแดงออกทางด้านบน 2. จับปลายสายหรือมือจับข้างซ้าย 3. พยายามฉีดไปที่ไฟ บริเวณ 2-4 เมตร ฉีดห่างไปเรื่อยๆ	 ถังดับเพลิง FIRE EXTINGUISHER	 การใช้ถังดับเพลิง ขั้นตอนที่ 1 ดึงสลักออก PULL PIN ขั้นตอนที่ 2 บีบหัวฉีด SQUEEZE HANDLE ขั้นตอนที่ 3 พ่นน้ำยาบริเวณไฟ SWEEP SIDE TO SIDE
FS03-6	FS03-7	FS03-8	FS04	FS04-1	FS04-2
 ผ้ากันไฟ FIRE BLANKET		 ห้ามใช้ลิฟท์ ขณะเกิดเพลิงไหม้ IN CASE OF FIRE DO NOT USE ELEVATORS	 อุปกรณ์ดับเพลิงยกหัว FIRE EXTINGUISHER สายดับเพลิง FIRE HOSE REEL		
FS05	FS05-1	FS05-2	FS05-3		

ป้ายเครื่องหมาย ป้องกันอัคคีภัย FIRE EQUIPEMENT SIGNS

ขนาด 15x15X30 cm.

FS



FS06




FS06-1



FS06-2



FS06-3



FS07



FS07-1



FS07-2



FS07-3



FS08



FS08-1



FS08-2




FS08-3



FS08-4



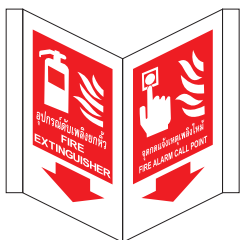
FS08-5



FS08-6



FS08-7



FS09



FS09-1



FS09-2



FS09-3

ขนาด 20x30cm. , 30x45cm. , 37.5x45cm.



FS10



FS11



FS12



FS13



FS13-1



FS14